

OS-318 uPhoria

Спасибо за покупку массажера OSIM uPhoria. Пожалуйста, ознакомьтесь с работой массажера. Тщательно придерживайтесь руководства по использованию и обратите особое внимание на раздел «Безопасность», прежде чем начать работу с оборудованием.

Это руководство должно быть всегда рядом для того, чтоб использовать безопасно и эффективно массажер uPhoria.

Содержание:

Безопасность	2
Названия деталей и функций	6
Особенности и эффективность	8
Подготовка к использованию	9
Операция	10
Уход за изделиями и хранение	13
Поиск неисправностей	14
Технические условия	15

ПРАВИЛА ТЕХНИКИ БЕЗОПАСНОСТИ

(Сохраните эту инструкцию для использования в будущем)

При использовании оборудования строго соблюдайте все меры предосторожности и выполняйте все требования инструкции, в том числе:

Перед использованием продукта внимательно прочтите инструкцию:

ОПАСНО

Для снижения риска поражения электрическим током: Всегда отключайте от электрической сети оборудование сразу после использования и перед чисткой.

ПРЕДУПРЕЖДЕНИЕ

- 1) Чтобы уменьшить риск ожогов, пожара, удара электрическим током или травмы людей оборудование никогда не должно оставаться без присмотра при подключении к сети. Отключите от электрической сети, когда оно не используется.
- 2) Не используйте под одеялом или подушкой. Может произойти перегрев и привести к воспламенению, поражения электрическим током или травмированию людей.
- 3) Этот продукт не предназначен для детей, убедитесь, что они не играют с устройством.
- 4) Необходим тщательный контроль, когда продукт используется любым человеком с ограниченными физическими возможностями, инвалидами, или с любой формой физических, чувствительными или умственных недостатках.
- 5) Используйте этот продукт только по прямому назначению, описанному в данном руководстве. Не используйте аксессуары (доп. оборудование), не рекомендованные производителем.
- 6) Никогда не используйте этот продукт, если он упал, имеет поврежденный шнур или вилку, имеет любую неисправность, или он попал под воду. Немедленно свяжитесь с сервисным центром.
- 7) Не перемещайте оборудование с помощью шнура питания.
- 8) Держите шнур питания вдали от нагретых поверхностей.
- 9) Никогда не используйте продукт в закрытых без вентиляционных помещениях. Следите, чтобы в отверстия для воздуха не попадали пух, волосы и тому подобное.
- 10) Никогда не вставляйте посторонние предметы в любые отверстия оборудования.
- 11) Не используйте на открытом воздухе.
- 12) Не используйте в местах использования аэрозольных (спрей) продуктов и подобное.
- 13) Чтобы отключить питание, выключите все элементы управления и выньте вилку из розетки.
- 14) Не становитесь на оборудование. **Используйте только сидя.**
- 15) Во время прогрева будьте внимательны. Может вызвать ожоги. Не пользуйтесь прогревом на местах с нечувствительными участками кожи или с плохим кровообращением без присмотра.

Этот продукт предназначен для домашнего использования, а не в коммерческих целях.

Безопасность

Среда использования

- Не используйте uPhoria массажер в условиях повышенной загрязненности или влажной среде, например, ванная комната, так как это может привести к неисправности, поражению электрическим током или повреждению оборудования.
- Не используйте массажер uPhoria в комнате с температурой 40 °C или выше.
- Не подвергайте uPhoria массажер нагреву, от печей или прямых солнечных лучей.
- Используйте и устанавливайте uPhoria массажер на ровной, нескользкой поверхности.
- UPhoria массажер предназначен для домашнего использования, а не для коммерческих целей.
- UPhoria массажер можно использовать только в помещении.



Внимание

- При использовании массажера uPhoria в холодной комнате, не увеличивайте температуру в помещении резко. Рекомендуется увеличить температуру постепенно.
- Если массажер uPhoria был занесен в теплое помещение с холодного места, где он хранился, перед его включением нужно ждать в течение одного часа так как могут быть капли конденсата на механических частях.

Меры предосторожности при травме и предотвращение неисправности

- Для обеспечения безопасного и правильного использования из массажера uPhoria, не пользуйтесь им, не прочитав внимательно данное руководство.
- Не используйте uPhoria массажер непрерывно в течение более чем 15 минут за один раз, так как это может привести к чрезмерной стимуляции крови и к побочным эффектам.
- Не используйте массажер uPhoria когда ткань рвется.
- Не используйте массажер uPhoria с другим терапевтическим оборудованием или электрическим одеялом, и т.д.
- Запрещается стоять или сидеть на массажере uPhoria. Используйте uPhoria массажер только сидя.
- Не используйте массажер uPhoria за час до или после приема пищи так как это может оказать негативное влияние на пользователя.
- Не используйте массажер uPhoria когда ваше тело влажное.
- Не используйте uPhoria массажер мокрыми руками.
- Не выполняйте непрерывно массаж в одной и той же точке вашего тела более чем 5 минут в противном случае, это может привести к чрезмерной стимуляции и иметь побочные эффекты.
- Не вставляйте посторонние предметы или горючие материалы в uPhoria. Это может привести к поражению электрическим током, или привести к пожару.
- Не закрывайте массажер uPhoria во время работы. Это может привести к повышению температуры двигателя и Последующее отказ в работе.

Безопасность

- Этот продукт не предназначен для самодиагностики или самолечения.
- Продолжительность использования рекомендованная является 15 минут за один сеанс массажа. Убедитесь, что uPhoria массажер имел перерыв в 10 минут, прежде чем он используется снова, в случае непрерывного использования в течение длительного периода **может активировать его Защиту от перегрева.**



Внимание

- Избегайте использования массажера uPhoria, находясь под воздействием алкоголя или когда вы не чувствуете себя хорошо.
 - Удалите вилку из сетевой розетки сразу, в случае пролитой жидкости на массажер uPhoria. Не используйте влажные руки для подключения или отключения от электрической сети.
 - Не вскрывайте самостоятельно шнур питания сети. И не используйте массажер uPhoria с поврежденным шнуром так как это может привести к неисправности и поражению электрическим током.
- Сервисный центр Украина:
+38 (097) 91-93-573
+38 (044) 209-20-66

Примеры когда uPhoria массажер не должен использоваться

В любом из следующих событий, пожалуйста, немедленно выключите питание и отсоедините кабель питания от электрической сети.

Свяжитесь с сервисным центром в вашей стране.

- Воду случайно пролили на массажер uPhoria. Это может привести к поражению электрическим током.
- Ткань обшивки разрывается.
- Аномальная или сильная боль ощущается во время массажа.
- Обнаружение любой неисправности или другие необычные признаки во время работы.
- Сбой питания.
- Молния шторм.
- Не разбирайте тканевое покрытие из массажера uPhoria. Прикосновение внутренние компоненты uPhoria массажер может привести к неисправности или поражению электрическим током.

Безопасность

Вещи, которые необходимо обратить внимание вилка и шнур в случае неисправности или поражению электрическим током

- Убедитесь, что переменный ток Напряжение (АС) соответствует характеристики, указанные для uPhoria массажера.
- Не подключайте и не отключайте вилку от электрической сети мокрыми руками.
- При отключении питания правильно отключаете вилку провода, удерживая за вилку, а не за провод.
- Хотя авто режим будет остановлен автоматически Авто Функция таймера, всегда помните, чтобы выключить главный выключатель после пользования.
- Не размещайте силовой кабель под тяжелые предметы.
- Не наматывайте сетевой шнур вокруг массажера uPhoria.
- Не используйте uPhoria массажер если он имеет любое повреждение или поврежденный шнур.
- Не используйте массажер uPhoria если электрическая розетка рыхлая.
- Если шнур питания поврежден обратитесь в сервисный центр

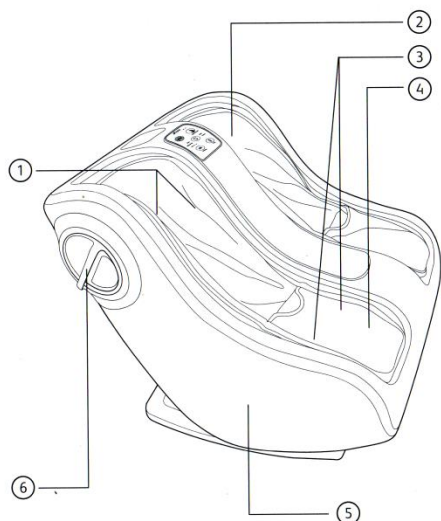
Люди с заболеваниями

Проконсультируйтесь с вашим врачом перед использованием, если у вас:

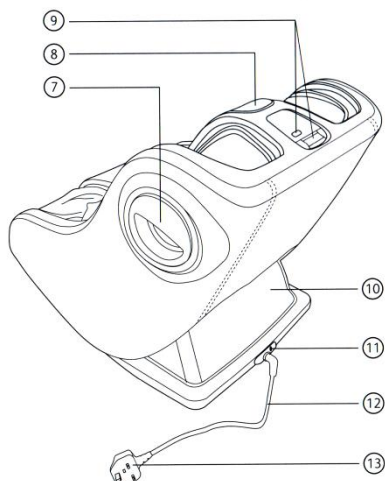
- находитесь под медицинским надзором в соответствии с предписанием врача.
- есть заболевания позвоночника, ненормальное состояние спины или страдали травма позвоночника.
- есть проблемы с позвоночником.
- есть диабет, остеопороз или сенсорные дефекты.
- имеете совместные дисфункции.
- есть кардиостимулятор или другие электронные медицинские приборы.
- можете быть беременной.
- есть флебит или тромбоз.
- имеют повышенный риск образования тромбов.
- была недавно операция.
- есть хирургические флажки, винты, или подобные механические импланты в вашем теле.

Названия деталей и функций

Основной блок



1. Роллы лодышки (скрыты под тканью)
2. Съемный чехол из материи (на молнии)
3. Разминающие роллы (скрытые под тканью)
4. Вибрационный механизм (скрыты под тканью)
5. Основной корпус
6. Рычаг фиксатора для угловой позиции

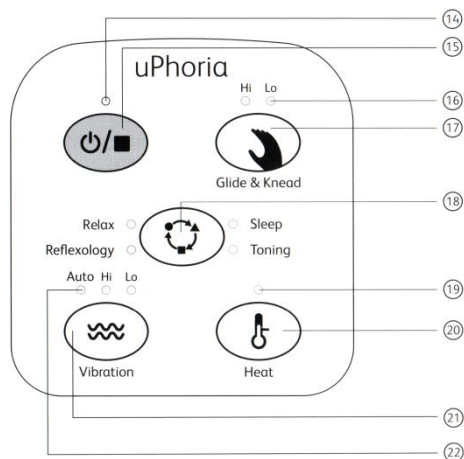


7. Ручка
8. Панель управления
9. Регулировка ширины продольного ролла и индикатор
10. Основание
11. Главный выключатель
12. Сетевой шнур
13. Разъем питания *

* Детали могут отличаться от тех, что показано на рисунке

Названия деталей и функций

ПАНЕЛЬ УПРАВЛЕНИЯ



14. "ВКЛ. / Стоп" Светодиодный индикатор

15. Кнопка "ВКЛ. / Стоп"

16. "Продольный и разминающий массаж" (Сильно, Слабо) световой индикатор

17. Кнопка "Продольный и разминающий массаж"

18. "Автоматическая программа массажа" кнопка (Расслабление, рефлексотерапия, Сон, Тонизирующий)

19. "Тепло Функция" Световой индикатор

20. Кнопка "Тепло Функция"

21. Кнопка "вибрационный массаж"

22. Светодиодный индикатор "вибрационный массаж" (Авто, Сильно, Слабо)

Особенности

- Стильным дизайном массажер для ног разомните икры, лодыжки и одновременно ноги.
 - Сильное скольжение, разминание, продольный массаж и функции вибрации, чтобы ваш организм смог привыкнуть.
 - 4 авто массажные программы (Расслабляющая, рефлексотерапия, Сон, Тонизирующий)с продольным массажем, разминание с помощью роллов.
 - 2 продольные и разминающие режимы (сильно и слабо)
 - 3 режима вибрации (Авто, сильно и слабо).
 - Тепло функция для повышения эффективности массажа.
 - Массаж роллами с воздействием на рефлекторные зоны
 - Регулируемая ширина продольных роллов с индикатором
 - Регулируемый угол наклона в соответствии с позицией ног пользователя.
 - Съемный и моющийся материал покрытия для лучшей гигиены.
 - Главные кнопки на панели управления позволяет управлять массажными функциями легко и быстро.
- Глубокое продольное, разминающее, скольжение и массаж вибрации проникают глубоко в слои мышц ваших, голени, лодыжки и стоп, позволяя вам расслабиться и обновить силы.
 - Для достижения рефлексотерапии используется продольный, разминающий и вибрационный массаж рефлекторных зон ваших ног.
 - Успокаивающее тепло облегчает боль в мышцах, и улучшает кровообращение.
 - Помогает снять напряжение и может уменьшить стресс.
 - Снимает боль и усталость в ногах.
 - С помощью массажа улучшается внешний вид ног .
 - Помогает мышцам в восстановлении от напряжения и усталости после тренировки и способствует снижению выработки молочной кислоты

Подготовка к использованию

Перемещение массажера Osim uPhoria

- Поднимите массажер uPhoria, держась с двух сторон за ручки (рис. 1).

- UPhoria массажер должен быть полностью поднят с пола, когда перемещаете из одного места в другое. Не перетаскивайте (не толкайте, не тяните) массажер uPhoria.

- Практика правильной осанки при подъеме массажера uPhoria защитит вашу спину.



Рис.1

Чтобы изменить угловое положение массажера uPhoria

- Поверните фиксатор по часовой стрелке, чтобы разблокировать массажер uPhoria, как показано (рис. 2).
- Аккуратно поверните массажер uPhoria до нужного положения наклона.
- Поверните фиксатор Counter-по часовой стрелке, чтобы зафиксировать желаемое положение.

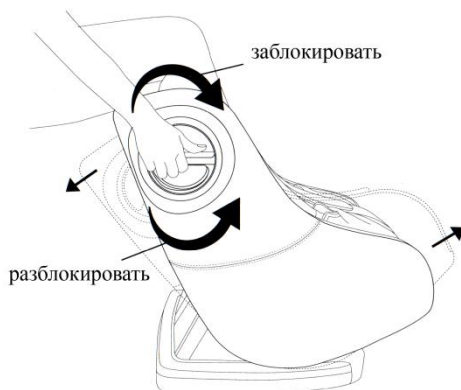


Рис. 2



Внимание

Убедитесь, что шнур питания не находится под массажером

- Всегда устанавливайте uPhoria на не скользкий пол. Для полов, которые могут легко царапаться, вы можете поместить коврик, под массажер.

Работа

Чтобы включить питание

- Подключите шнур питания к электрической розетке.
- Включите главный переключатель, расположенный в нижней части основания uPhoria (Рис. 3). Индикатор питания на панели управления будет светиться (Рис.4)

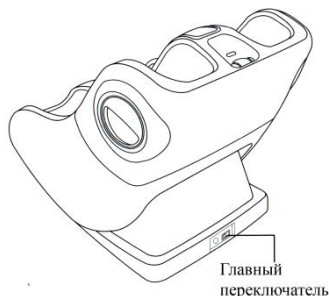


Рис. 3

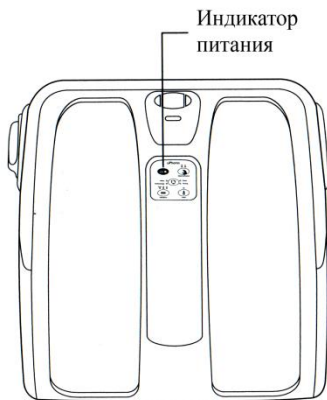









Рис. 4

Чтобы запустить программу автоматического массажа

- Поместите ноги в uPhoria массажер (рис.5).
- Нажмите кнопку [] массаж включиться в программе "Релакс".
- Нажмите кнопку, [] массаж переключится на программу "Рефлексотерапию".
- Нажмите кнопку, [] массаж переключится на программу "Сон".
- Нажмите кнопку, [] массаж переключится на программу "Тонизирующий".
- В каждом нажатии [] соответствующий светодиод будет светиться.
- Нажмите кнопку [], чтобы остановить программу массажа.
- Нажмите [] чтобы остановить во время любой авто программы.

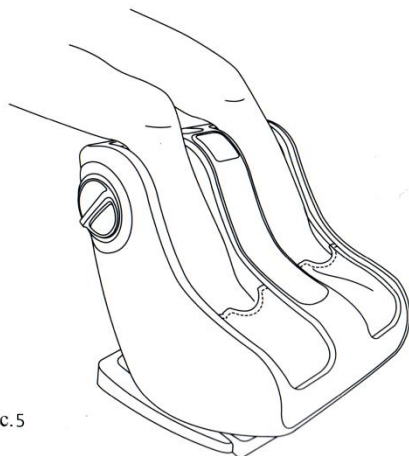


Рис.5

Работа

Чтобы начать продольный и разминающий массаж

- Поместите ноги в uPhoria массажер (рис.5).
- Нажмите кнопку, [👉] массаж начнется на скорости "Быстро".
- Нажмите кнопку, [👉] и массаж переключится на скорость "Медленно".
- В каждом нажатии кнопки [👉] будет светиться соответствующий светодиод.
- Нажмите кнопку, [👉], еще раз и программа массажа будет остановлена.
- Нажмите кнопку, [🔌/■] для остановки массажа в любое время.

Чтобы начать вибрационный массаж

- Поместите ноги в uPhoria массажер (рис.5).
- Нажмите кнопку, [🌊] вибрационный массаж начнется в режиме "Авто".
- Нажмите кнопку, [🌊] и массаж переключится на скорость «Быстро».
- Нажмите кнопку, [🌊] и массаж переключится на скорость «Медленно».
- В каждом нажатии кнопки [🌊], будет светиться соответствующий светодиод.
- Нажмите кнопку, [🌊], чтобы остановить программу вибрационного массажа.
- Нажмите кнопку [🔌/■], чтобы остановить массаж в любой момент.

Чтобы запустить функцию Heat

- Поместите ноги в uPhoria массажер (рис.5).
- Нажмите кнопку [🔥] и функция тепла начнется. Светодиод будет светиться.
- Нажмите кнопку [🔥] еще раз для остановки функции тепла.

Для завершения массаж

- Нажмите кнопку [🔌/■] на панели управления в любое время, чтобы остановить массаж, роллы и разминающие диски будут завершать свой последний цикл перед возвращением в свое исходное положение.

⚠️ Внимание

⚠️ ВНИМАНИЕ 注意

- в случае отключения электроэнергии выполните шаги 1, а затем 2 и вы можете освободить ноги вручную
如遇停电状况, 请按照以下方法1和2逐步移出双脚或转动滑动宽度控制旋钮, 再移出双脚。



1. Согнуть ноги в коленях и поднять Ваши бедра.



2. Поверните ваши ноги в стороны и аккуратно достаньте их. Слегка поверните Ваши ступни, чтобы они легко выскочили.

Работа

- В случае сбоя питания, выключите главный выключатель и отсоедините шнур питания, чтобы предотвратить внезапный скачок напряжения при появлении напряжения в сети.


- Не вставляйте и не оказывайте чрезмерное давление на массажер uPhoria.

Это может существенно замедлить или остановить двигатель, что может привести к перегреву и последующему повреждению массажера uPhoria.

- Существует Авто Таймер 15 минут для всех режимов массажа.

- После каждого сеанса массажа обеспечьте массажеру перерыв не менее 10 минут, прежде чем начать следующий сеанс. Если uPhoria массажер работает без перерыва в течении длительного времени, он может активировать защиту от перегрева и прекратить работу автоматически.

Если сработала защита от перегрева, подождите примерно 30 минут и снова можете пользоваться массажером.

- Нажмите на кнопку [ / ■] стоп массаж, если вы испытываете любой дискомфорт. Массаж остановится немедленно роллы и разминающие диски завершат их последний цикл, прежде чем вернуться в исходное положение.

- Некоторые пользователи могут испытывать зуд на ногах во время и после массажа. Это акклиматизация тела к вибрационному массажу.

Уход за оборудованием и его хранение

Хранение массажера uPhoria

- Держите массажер uPhoria чистым и в помещении с нормальной влажностью.
- Если массажер uPhoria не используется в течение длительного времени, накройте массажер uPhoria пылезащитным чехлом и отключите его от сети.



Внимание

- Не храните массажер uPhoria под прямыми солнечными лучами или в местах с повышенной температурой.

Очистка массажера uPhoria

- Перед чисткой убедитесь, что главный выключатель выключен и вилка отключена от электрической розетки.
- Вытрите пыль и грязь с uPhoria массажера после каждого использования мягкой сухой тканью.



Внимание



- Не применяйте грубые чистящие вещества, как бензин или растворитель для краски.

Уход за панелью управления

- Используйте только мягкую сухую ткань для очистки панели управления.
- Не используйте влажную ткань для очистки панели управления, так как это может привести к неисправности.

Поиск неисправностей

Если у вас возникли проблемы с работой массажера uPhoria, пожалуйста, проверьте следующие причины, чтобы устранить неисправность. Если массажер uPhoria функционирует или не работает, пожалуйста, выключите массажер uPhoria и выньте вилку шнура питания из электрической розетки. Не разбирайте и не пытайтесь самостоятельно отремонтировать uPhoria массажер. Это аннулирует гарантию, и сервисный центр не будет нести никакой ответственности за любые последующие последствия.

Проблема	Возможная причина/Действие
<ul style="list-style-type: none">• Шум мотора во время работы.	<ul style="list-style-type: none">• Звук является в результате работы мотором, поэтому не является неисправностью.
<ul style="list-style-type: none">• Массаж неожиданно прерывается в середине программы.	<ul style="list-style-type: none">• Функция автоматического таймера, возможно, прошло 15 минут.• Была случайно нажата кнопка [ / ].• Была активирована функция защиты от перегрева. Выключите главный выключатель и дайте uPhoria массажеру остыть не менее 30 минут перед повторным использованием.
<ul style="list-style-type: none">• UPhoria массажер не запускается.	<ul style="list-style-type: none">• Проверьте, чтоб шнур питания надежно был подключен к электрической розетке.• Убедитесь, что электрическая розетка исправна.

*** Пожалуйста, свяжитесь со службой сервиса по тел. +38 (097) 91-93-573; +38 (044) 209-20-66 для получения информации о ближайшем сервисном центре.**

Гарантия на изделие действительна только в стране приобретения!

Технические характеристики

Модель	: Osim uPhoria
Номер модели	: OS-318
Напряжение и потребляемая мощность	: 220-240В ~ 50/60Гц (190 Вт)
Авто таймер	: 15 минут

Скорость

- Продольная : Прибл. 15-35 сек/цикл
- Разминающая : Прибл. 14-23 раз/мин
- Вибрация : Прибл. 1900-2200 об/мин

Размер

- Полностью в поднятом положении : 49.6 см (Д) x 49.1 см (Ш) x 51.6 см (В)
- Полностью в разложенном положении : 58.0 см (Д) x 49.1 см (Ш) x 45.5 см (В)

Вес

- Брутто : Прибл. 19 кг.
- Нетто : 16 кг.